

# Como Fazer a Fricção Anti-Séptica das Mãos com Preparações Alcoólicas?

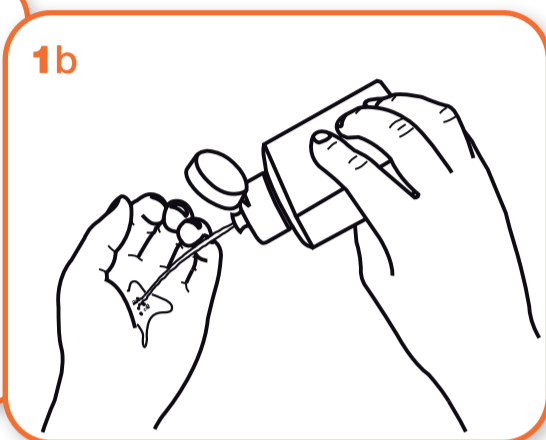
**Friccione as mãos com Preparações Alcoólicas! Higienize as mãos com água e sabonete apenas quando estiverem visivelmente sujas!**



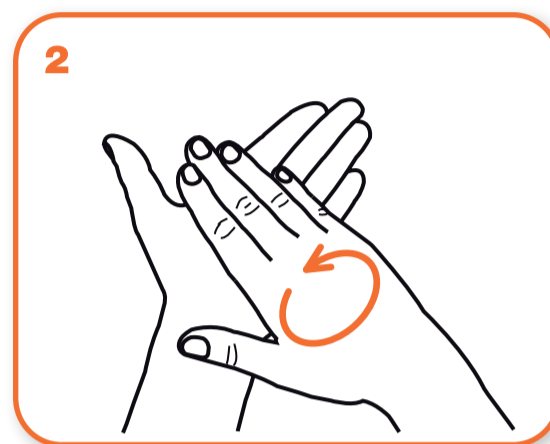
Duração de todo o procedimento: 20 a 30 seg



1a



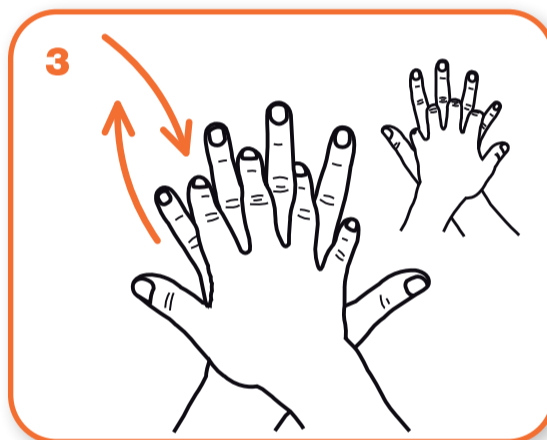
1b



2


Aplique uma quantidade suficiente de preparação alcoólica em uma mão em forma de concha para cobrir todas as superfícies das mãos.

Friccione as palmas das mãos entre si.



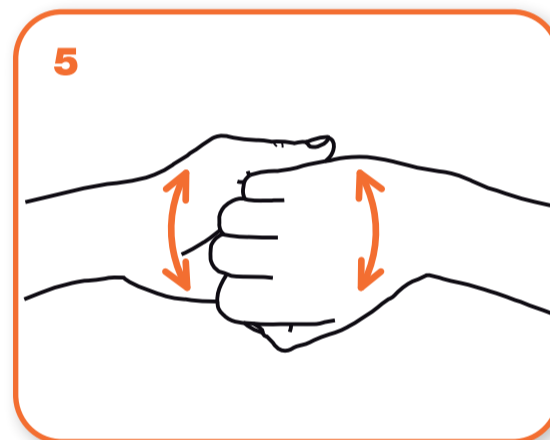
3

Friccione a palma direita contra o dorso da mão esquerda entrelaçando os dedos e vice-versa.



4

Friccione a palma das mãos entre si com os dedos entrelaçados.



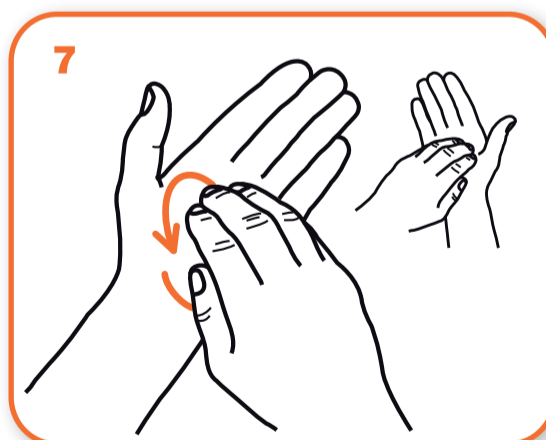
5

Friccione o dorso dos dedos de uma mão com a palma da mão oposta, segurando os dedos, com movimento de vai-e-vem e vice-versa.



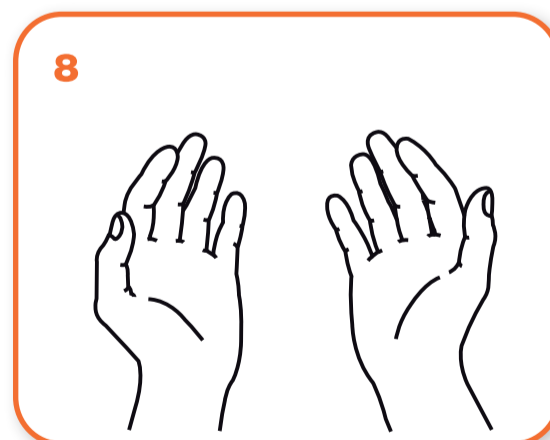
6

Friccione o polegar esquerdo, com o auxílio da palma da mão direita, utilizando-se de movimento circular e vice-versa.



7

Friccione as polpas digitais e unhas da mão direita contra a palma da mão esquerda, fazendo um movimento circular e vice-versa.



8

Quando estiverem secas, suas mãos estarão seguras.